
Lei Orçamentária Anual 2019

Secretaria de Governo

- A Lei Orçamentária Anual é o instrumento de programação das ações que serão executadas.
- Viabilizará a concretização das situações planejadas no Plano Plurianual de modo a transformá-las em realidade, obedecida a Lei de Diretrizes Orçamentárias.
- Os critérios para elaboração da Lei Orçamentária Anual terão de ser, necessariamente, os contidos:
 1. Constituição Federal
 2. Lei de Responsabilidade Fiscal
 3. Lei Orgânica do Município

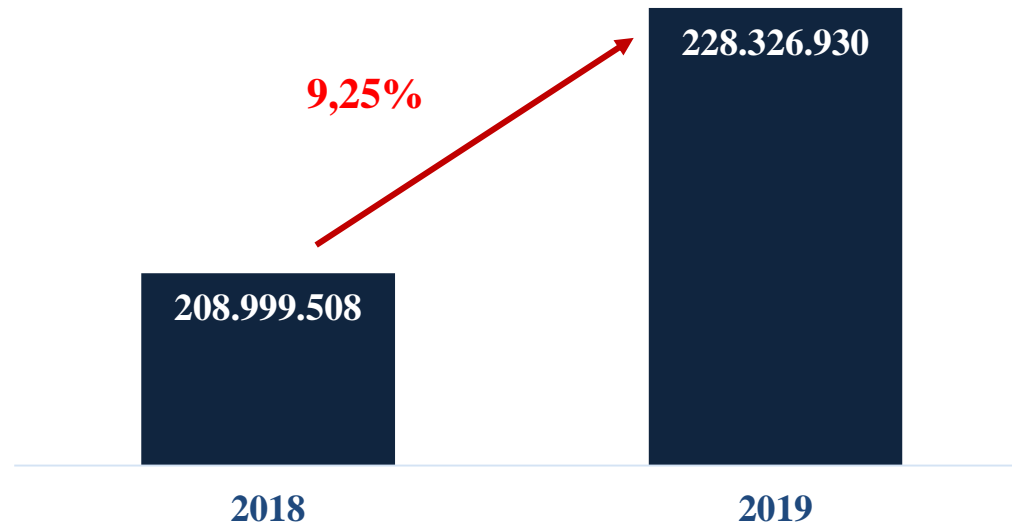
Receitas e Transferências

<i>Próprias - Tesouro</i>	<i>Realizado 2017</i>	<i>Estimado 2018</i>	<i>LOA 2019</i>	<i>Participação em %</i>
IPTU	57.541.247	54.942.699	59.137.574	10,71%
IRRF	13.001.072	17.522.782	19.465.807,5	3,53%
ITBI	9.697.720	10.752.316	11.978.319	2,17%
ISS	68.353.608	68.877.822	78.221.357	14,17%
Taxas	4.583.293	4.864.951	5.261.810	0,95%
Rec Patrimonial	13.311.292	1.477.698	1.598.242	0,29%
Dívida Ativa	32.098.630	27.093.545	30.620.244	5,55%
Contribuições	199.698	162.778	150.000	0,03%
Outros	3.249.941	3.787.880	4.699.967	0,85%
<i>Sub Total</i>	201.836.803	189.482.472	211.133.320	38,25%
<i>Repasses - Tesouro</i>	<i>Realizado 2017</i>	<i>Estimado 2018</i>	<i>LOA 19</i>	<i>Participação em %</i>
FPM Mensal	59.449.578	67.131.709	72.607.978	13,15%
FPM 1%	5.369.634	5.252.248	5.680.700	1,03%
ITR	145.803	148.859	161.002	0,03%
Recursos Hídricos	269.401	219.494	237.400	0,04%
Recursos Minerais	143.992	143.910	155.649	0,03%
FEP	690.563	905.928	979.829	0,18%
Lei Kandir	1.100.778	1.181.066	1.277.411	0,23%
ICMS	235.625.381	277.649.469	300.298.724	54,41%
IPVA	32.762.243	33.649.249	36.394.186	6,59%
IPI	1.697.190	2.218.477	2.399.449	0,43%
Royalties	2.189.432	3.015.997	3.262.027	0,59%
Dedução FUNDEB	-66.156.194	-76.395.766	-82.627.750	-14,97%
<i>Sub Total</i>	273.287.799	315.120.640	340.826.606	61,75%
<i>Total Município Tesouro</i>	475.124.602	504.603.112	551.959.926	



Projetos Estruturantes

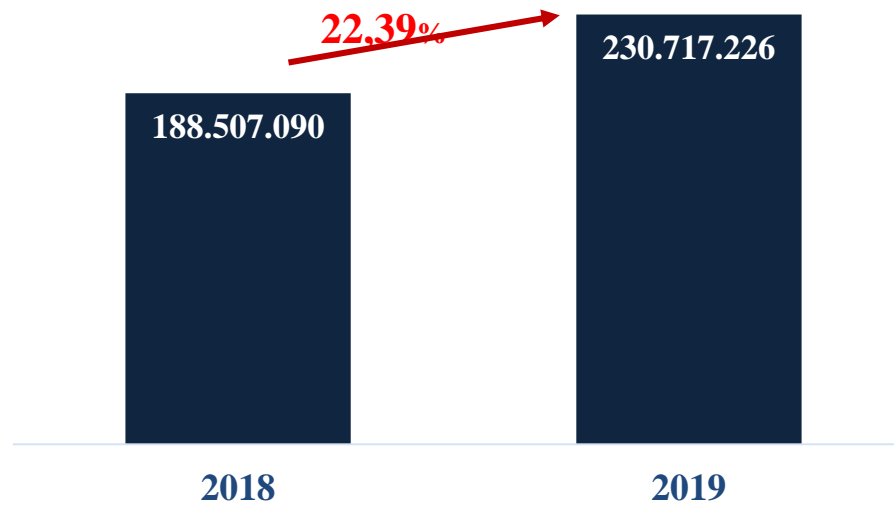
Secretaria de Governo



Principais ações

Subvenção a hospitais	59.165.894
Emendas impositivas destinadas à Saúde	4.457.123
Manutenção do consórcio SAMU	3.600.000
Manutenção do Bloco de Atenção Média e Alta Complexidade Amb. e Hospitalar	52.416.000
Manutenção do Bloco de Atenção Básica	11.066.000
Manutenção do Bloco de Assistência Farmacêutica Básica	1.300.000

Projetos 2019: Construção UBS Rio Comprido e UBS Jardim Imperial.



Principais ações

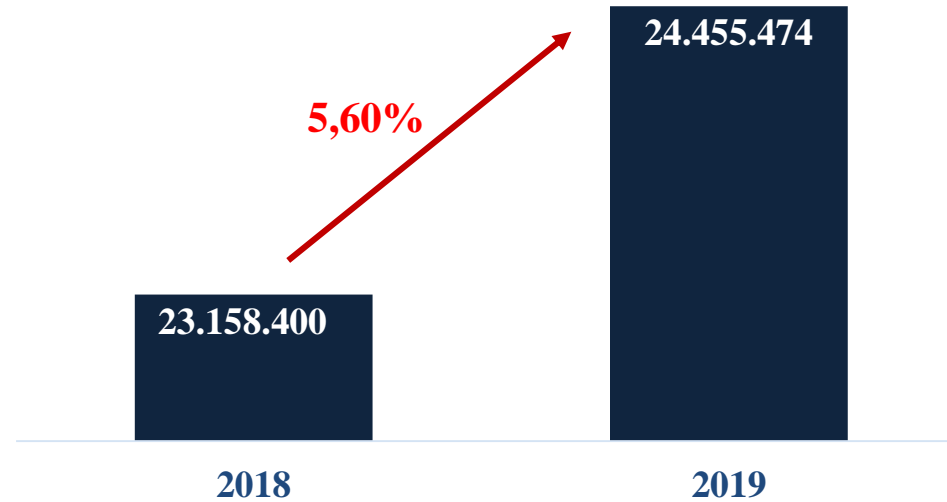
Construção e ampliação de prédios escolares	41.511.402
Mobiliário e equipamentos de novas EMEI's e EMEF's	3.100.000
Uniformização dos alunos do ensino fundamental	2.277.442
Manutenção do ensino fundamental	20.736.000
Distribuição merenda escolar	10.651.000
Informática educacional	1.100.000
Subvenção Creches	9.082.081

Projetos 2019:

Creches em operação: Sta. Marina, Pq. dos Príncipes, Colônia, Centro, Maria Amélia, Imperial, Portal Jardim Alvorada.

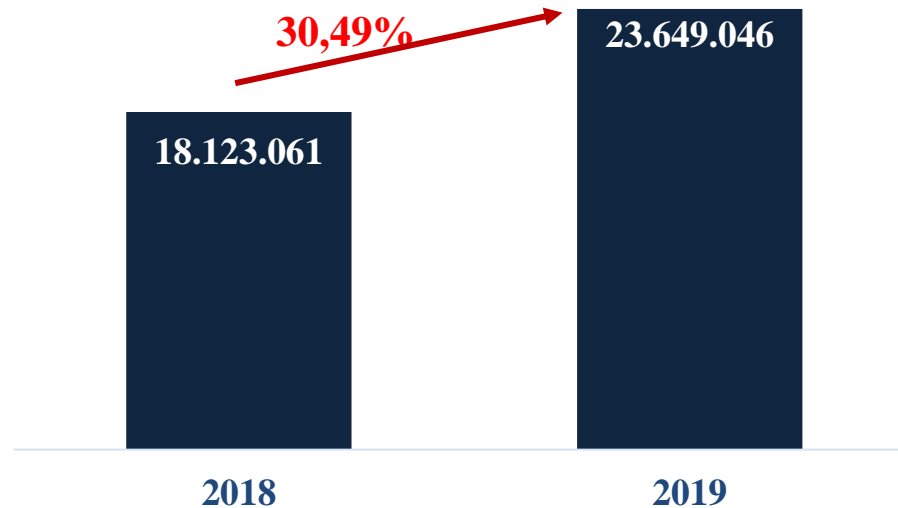
Obras: Santo Antônio da Boa Vista, Centro e Vila Branca. Reformas de 15 EMEI's e EMEF's.

Eixo Social: Assistência Social



Principais ações

Serviços do CRAS	691.000
Serviços do CREAS	274.000
Co Financiamento Municipal-Acolhimento Institucional	883.000
Co Financiamento Municipal-Pessoa com Deficiência	707.560
Co Financiamento Municipal PSE-Acolhimento Criança e Adolescente	2.801.000
Serviço de Proteção Básica	856.000
Família Segura	133.000



Principais ações

Aquisição e manutenção de viaturas	75.000
Aquisição de armamentos e munições	170.500
Modernização e capacitação da Guarda Civil	2.337.500

Projetos 2019: COI e aumento do efetivo.

Eixo Social: Pró-Lar/EspORTE

	2018	2019
Pró Lar	3.077.450,00	4.810.500,00
Varição		56,31%

	2018	2019
EspORTE	10.376.412,00	8.916.469,00
Varição		-14,07%

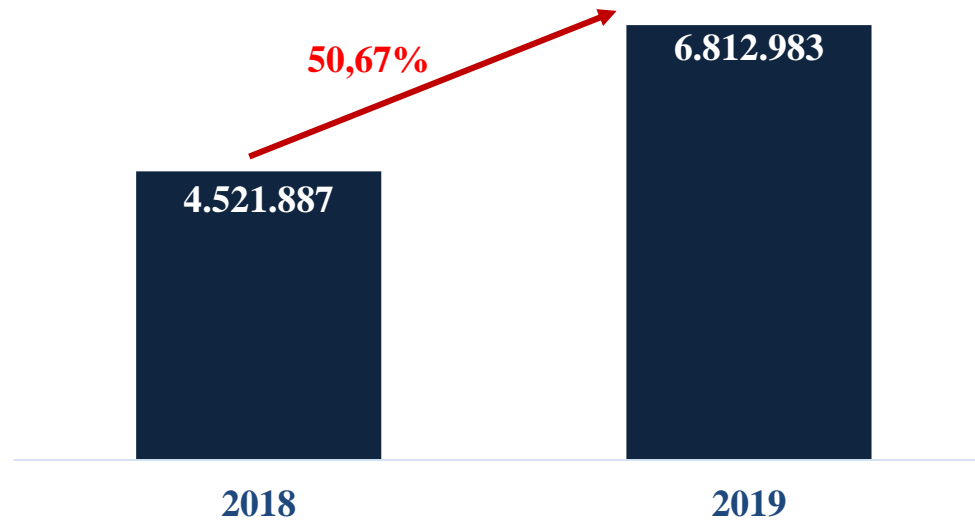
Principais ações

Programa Pequena Morada	300.000
Regularização Fundiária de Núcleos de Interesse Social	305.000
Construção e reformas de casas populares	1.100.000
Programa de auxílio aluguel	864.000

Principais ações

Atleta Cidadão	250.000
Construção, reforma e/ou ampliação de espaço esportivo	1.036.738
Implantação, reforma e ampliação de academias	431.000
Reforma do campo de futebol do Parque Meia Lua	40.000
Subvenção com ligas e associações	200.000
Reforma do campo de futebol do Jd. Sta. Maria	130.000

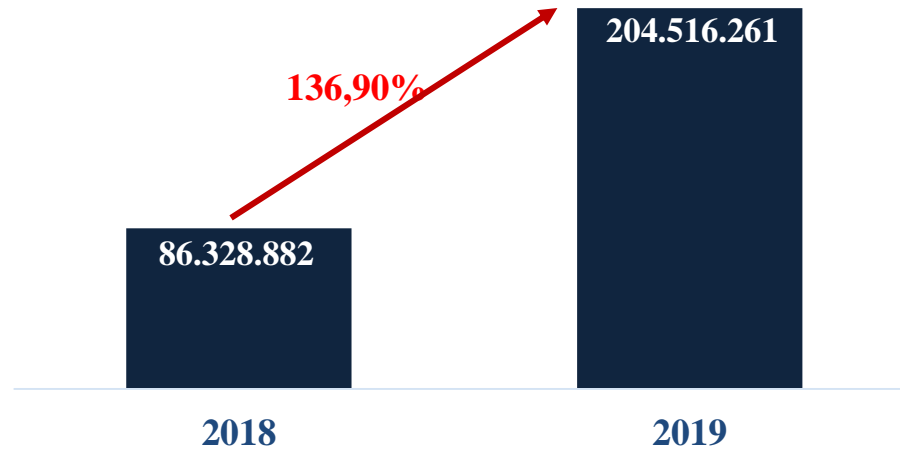
Eixo Social: Fundação Cultural



Principais ações

Fundo Municipal de Cultura	1.253.000
Preservação do patrimônio cultural - FMC	50.000
Promoção de eventos culturais	1.626.996
Divulgações	170.000

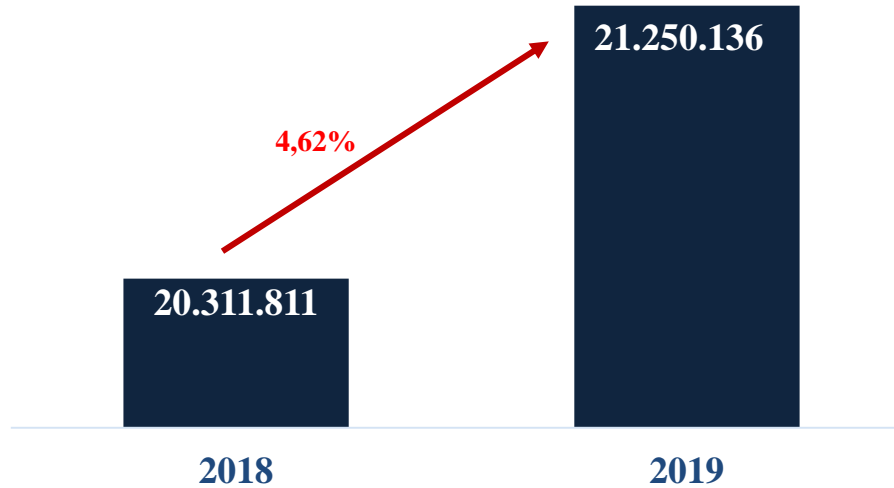
Eixo Desenvolvimento Sustentável: Infraestrutura



Principais ações

Continuação da Av. Davi Lino	8.002.000
Obras de Pavimentação – Recapeamento - Drenagem	61.101.500
Saneamento Integrado Vale do Córrego do Turi	21.851.500
Manutenção da Cidade	3.400.500
Construção de Ciclovias	1.330.500
Iluminação Pública	2.200.000
Pavimentação e drenagem – Diogo Fontes	3.452.000
Revitalização de praças e parques	7.050.500
Terceira Ponte	26.854.650

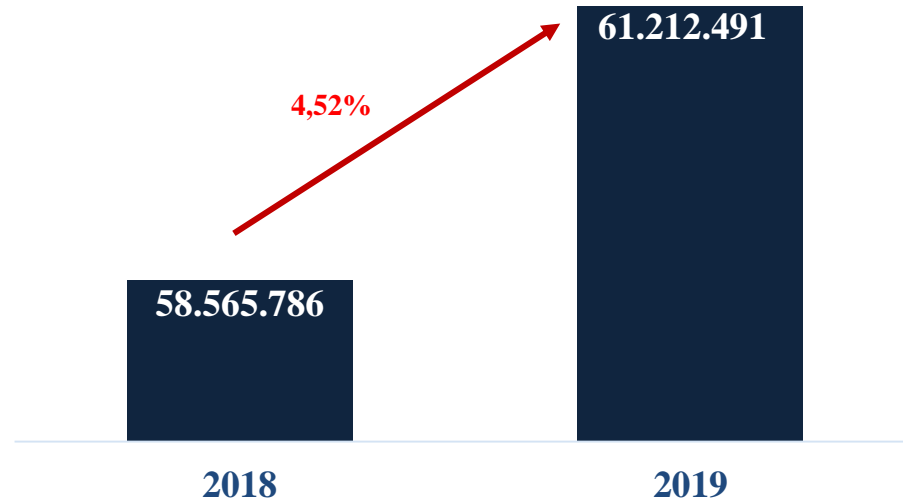
Eixo Desenvolvimento Sustentável: Mobilidade



Principais ações

Instalação e manutenção de abrigos de ônibus	402.000
Implantação do COI	4.001.000
Acessibilidade / Ciclovias / Ciclofaixas	553.000
Elaboração do Plano de Mobilidade Urbana	100.000
Ampliação e manutenção da sinalização de trânsito	3.641.000

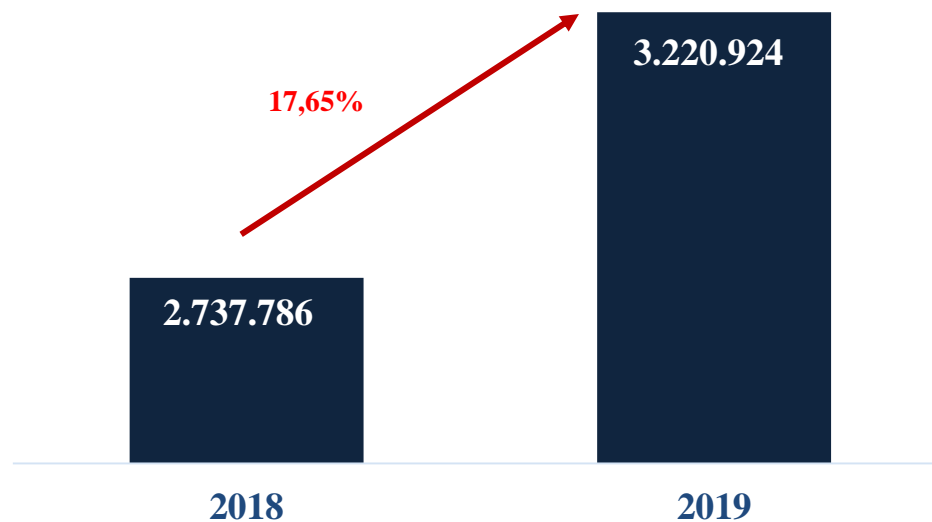
Eixo Desenvolvimento Sustentável: Meio Ambiente



Principais ações

Implantação do Plano Municipal de Manejo de Animais	583.000
Manutenção dos Parques	1.136.000
Termos de Compromisso Ambiental - TCRA	250.000
Manutenção do Fundo Municipal de Limpeza Urbana	50.333.159
Manutenção e revitalização de áreas públicas	215.000
Manutenção e revitalização das margens do Rio Paraíba do Sul	1.001.000

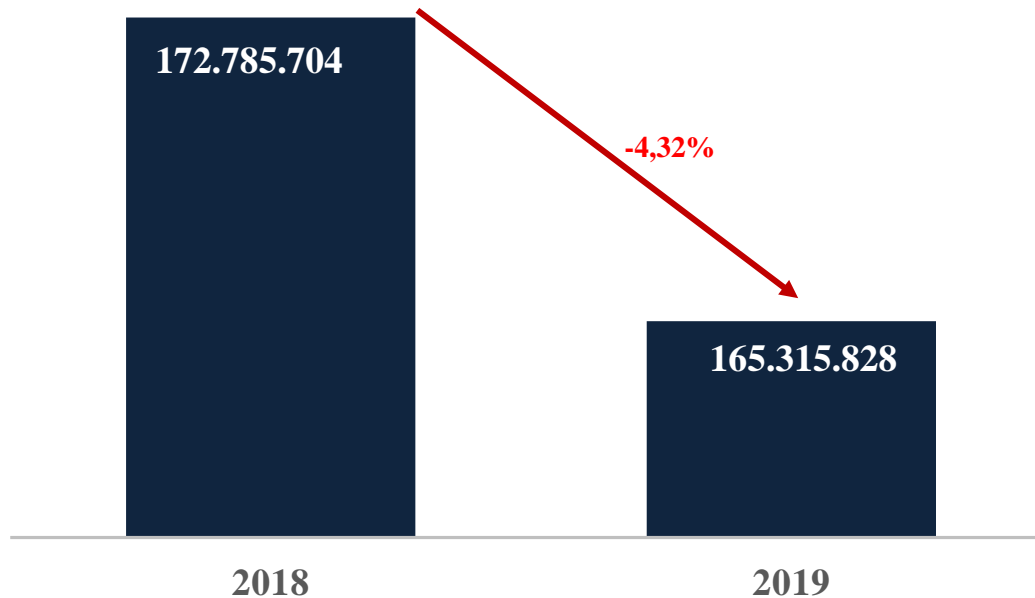
Eixo Desenvolvimento Sustentável: Desenvolvimento Econômico



Principais ações

Manutenção da incubadora	295.000
Projeto Jacareí Capital da Cerveja	41.000
Fomento a projetos e ações no turismo	729.000
Fórum de Desenvolvimento Econômico	21.000

Eixo Desenvolvimento Sustentável: SAAE/SRJ



Principais ações

Universalização de água e esgoto – Avançar Cidades	1.055.213
Sistema Básico Integrado de Água e Escoto – PAC 2	37.371.000

Projetos 2019: ETE Pq. Imperial, Elevatório de Esgoto Jd. Jacinto, Rede de Água Chácara Guararema, Elevatório de Esgoto Jd. Paulistano, Elevatório de Esgoto Jd. Siesta, Elevatório de Esgoto Panorama, Duplicação da Estação de Tratamento de Esgoto Central e Sistema de Esgoto no Jardim Emília.

	2018	2019
Governo	3.679.679	8.325.158
Variação		126,25%

	2018	2019
Planejamento	7.687.682	7.413.157
Variação		-3,57%

	2018	2019
Câmara Municipal	24.554.000	25.126.000
Variação		2,33%

	2018	2019
IPMJ	87.953.000	98.267.000
Variação		11,73%



	2018	2019
Administração e RH	14.866.474	14.044.007

Variação -5,53%

	2018	2019
Finanças	3.942.748	3.365.958

Variação -14,63%

	2018	2019
Procuradoria	5.022.211	15.719.986

Variação 213,01%

	2018	2019
Gabinete do Prefeito	4.878.893	4.423.853

Variação -9,33%

Exigências Constitucionais

Secretaria de Governo



Quadro de Aplicações e Gastos com Pessoal

Receita de Impostos e Transferências de Impostos	617.116.432
Aplicação Mínima Constitucional na Educação- 25%	154.279.108
Aplicação Prevista na Educação - 26,20%	161.668.549
Aplicação Mínima Constitucional na Saúde- 15%	92.567.464
Aplicação Prevista na Saúde – 24,25%	149.661.096
Total Receita Corrente Líquida (RCL)	914.139.734
Total – Despesas com pessoal	317.616.533
% da RCL	34,74%
Limite Legal (Art. 20 da LRF)	54% da RCL
Limite Prudencial 95% (Parágrafo único do art. 22 da LRF)	51,30 % da RCL

DÍVIDA FUNDADA

Descrição	Credor	Término	Órgão	
IPMJ - Acordo Contrib. 2016	IPMJ	2020	PMJ	
ETE Bandeira Branca	CEF	2021		SAAE
ETE Meia Lua	CEF	2021		SAAE
ETE Altos de Sant´ana	CEF	2022		SAAE
PMAT II	BNDES	2022	PMJ	
PMAT III	BNDES	2022	PMJ	
Desenvolve São Paulo	Estado	2022	PMJ	
Trat. Esgoto Turi - PAC	BNDES	2024		SAAE
Trat. Esgoto Turi - PROPAC	BNDES	2024		SAAE
IPMJ - Contribuições Judicial	IPMJ	2029	PMJ	
IPMJ - Contribuições 2003	IPMJ	2029	PMJ	
PNAFM I (semestral)	CEF	2030	PMJ	
PNAFM II (semestral)	CEF	2030	PMJ	
BB - Dívida de 1999	Banco do Brasil	2031	PMJ	
Av. José Teodoro	CEF	2036	PMJ	
Av. Migrante	CEF	2036	PMJ	
Av. Diogo Fones	CEF	2036	PMJ	
IPMJ - Empréstimos	IPMJ	2044	PMJ	



DÍVIDA CONTRATUAL	CREDOR	2017	MOEDA	VENCIMENTO
7-B.B. LEI 4272 DE 1999 (conta 73001-7)	BANCO DO BRASIL	4.637.285,58	REAL	2031
181 - PAVIMENTAÇÃO AV. JOSE TEODORO - 399.812-45	CAIXA ECONÔMICA	3.069.373,76	REAL	2036
182 - PAVIMENTAÇÃO AV. MIGRANTE - 399.805-54	CAIXA ECONÔMICA	5.238.965,59	REAL	2036
206 - PAVIMENTAÇÃO AV. DIOGO FONTES - 0400.064-38	CAIXA ECONÔMICA	13.713,96	REAL	2036
55-CEF – ETE BANDEIRA BRANCA CONTR. 153.201-43	CAIXA ECONÔMICA	518.792,64	REAL	2021
56-CEF – ETE MEIA LUA – CONTRATO 153.203-62	CAIXA ECONÔMICA	552.116,27	REAL	2021
57-CEF – ETE ALTOS DE SANT´ANA CONTRATO 153.206-95	CAIXA ECONÔMICA	960.321,17	REAL	2022
LEI Nº5.241-CONT. 249221-25 - Plano Municipal de Meio Ambiente	CAIXA ECONÔMICA	-	REAL	
33 -BNDES – CÔRREGO TÚRI	BNDES	30.153.153,89	REAL	2024
139 - CPAC - BNDES TURI II	BNDES	17.986.437,50	REAL	2024
42 – PMATII - BNDES	BNDES	503.525,75	REAL	2018
179 - PMAT III (CREDOR CAIXA)	CAIXA ECONÔMICA	2.553.387,10	REAL	2022
180 - DESENVOLVE SP	DESENVOLVE SP	8.296.179,94	REAL	2022
41 - PNAFM I - (SEMESTRAL) (CREDOR CAIXA)	CAIXA ECONÔMICA	4.699.621,73	DÓLAR	2030
138 - PNAFM II - (SEMESTRAL) (CREDOR CAIXA)	CAIXA ECONÔMICA	9.087.933,12	DÓLAR	2030
TOTAL		88.270.808,00		
DE PREVIDÊNCIA	CREDOR	2017	MOEDA	VENCIMENTO
I.N.S.S. - Suspenso Exig. Depósito	INSTITUTO DE PREVIDÊNCIA DO MUNICÍPIO DE JACAREÍ	-		
PARC. DÉB. PREV. ACORDO 01/2009 - AUX. ALIMENTAÇÃO		-		
52-IPMJ – ACORDO 04/2009 EMPRÉSTIMOS		80.911.471,94	REAL	2044
53-IPMJ – ACORDO 03/2009 CONTR. JUDICIAL		187.325.091,70	REAL	2029
54-IPMJ – ACORDO 02/2009 CONTRIB. JUL A NOV/2003		3.219.261,99	REAL	2029
207-IPMJ - ACORDO CADPREV Nº 00944/2017		3.417.454,91	REAL	2020
TOTAL		274.873.280,54	-	
TOTAL GERAL		363.144.088,54		