


PREFEITURA DE JACAREÍ



Audiência Pública

Cumprimento das metas fiscais

3º quadrimestre de 2018



APRESENTAÇÃO

Audiência pública (metas fiscais) - 3º quadrimestre 2018

Fundamentos legais

Lei de responsabilidade fiscal

Art. 9º -...

§4º - Até o final dos meses de maio, setembro e fevereiro, o Poder Executivo demonstrará e avaliará o cumprimento das metas fiscais de cada quadrimestre, em audiência pública na comissão referida no §1º do art. 166 da Constituição ou equivalente nas Casas Legislativas estaduais e municipais.

Audiência pública (metas fiscais) - 3º quadrimestre 2018

Desempenho

Indicadores 2018 - 3º Quadrimestre



RCL - Receita corrente líquida - R\$ 807.176



Dívida consolidada - 44,46% da RCL



Pessoal e encargos - 35,27% da RCL



Resultado primário - R\$ 6.005



Audiência pública (metas fiscais) - 3º quadrimestre 2018



Prefeitura de
JACAREÍ

Metodologia Resultado Primário

Em milhares R\$

Receitas Primárias	(=)	810.915
Despesa paga	(+)	766.714
Restos a pagar processados pagos	(+)	20.471
Restos a pagar Não processados " Pagos"	(+)	17.725
Total Resultado Primário	(+)	6.005



RECEITA

Audiência pública (metas fiscais) - 3º quadrimestre 2018



Receita - Correntes

Descrição	Fontes		Em milhares R\$	
	Meta (Orçamento)		Realizado 3º Quadr.	%
Corrente	879.497	(=)	833.980	94,82%
Receita tributária	196.562	(+)	165.402	84,15%
Receita de contribuições	19.459	(+)	20.472	105,21%
Receita patrimonial	17.099	(+)	42.440	248,20%
Receita de serviços	104.742	(+)	89.395	85,35%
Transferências correntes	495.734	(+)	484.685	97,77%
Outras receitas correntes	45.901	(+)	31.586	68,81%

Nota: A coluna "%" demonstra o realizado no exercício frente a meta estabelecida no orçamento.

Audiência pública (metas fiscais) - 3º quadrimestre 2018

Receita - Capital

Fontes

Em milhares R\$

Descrição	Meta (Orçamento)	Realizado 3º Quadr.	%
Capital	123.009 (=)	19.427	15,79%
Operações de Crédito	20.000 (+)	315	1,58%
*Alienação de bens	3.582 (+)	197	5,50%
Transferências de capital	99.427 (+)	18.499	18,61%
Outras receitas de capital		416	0,00%

Nota: A coluna "%" demonstra o realizado no exercício frente a meta estabelecida no orçamento.

* Leilões

Audiência pública (metas fiscais) - 3º quadrimestre 2018

Receita - Resumo

Categoria econômica		Em milhares R\$		
Descrição	Meta (Orçamento)	Realizado 3º Quadr.	%	
CORRENTE	927.729	(+) 833.980	89,89%	
CAPITAL	123.009	(+) 19.427	15,79%	
INTRA-ORÇAMENTÁRIA	48.232	(+) 52.584	109,02%	
RECEITA TOTAL	1.050.738	(=) 853.407	86,22%	

Nota: A coluna "%" demonstra o realizado no exercício frente a meta estabelecida no orçamento.

Audiência pública (metas fiscais) - 3º quadrimestre 2018

Receita

Principais receitas

milhares R\$

Descrição	Meta (Orçamento)		Realizado 3º Quadr.	%
ICMS	267.743	(+)	274.337	102,46%
SERVIÇOS (água e esgoto)	104.742	(+)	89.395	85,35%
ISS	81.987	(+)	65.268	79,61%
*FUNDEB	102.525	(+)	85.165	83,07%
IPTU	74.023	(+)	59.434	80,29%
FPM	65.463	(+)	63.515	97,02%
IPVA	35.048	(+)	33.736	96,26%
RECEITA TOTAL	731.531	(=)	670.850	91,70%

Nota: A coluna "%" demonstra o realizado no exercício frente a meta estabelecida no orçamento.

*FUNDEB + rendimentos FUNDEB

Audiência pública (metas fiscais) - 3º quadrimestre 2018



DESPESA

Audiência pública (metas fiscais) - 3º quadrimestre 2018

As Principais Despesas

Em milhares R\$

Principais despesas por função

Em milhares R\$

Descrição	Meta (Orçamento) Inicial	Realizado (liquidado) 3º Quadr.	%
Saúde	209.000 (+)	214.255	102,51%
Educação	187.789 (+)	168.005	89,46%
Saneamento	167.141 (+)	66.219	39,62%
Administração	115.791 (+)	105.434	91,06%
Previdência Social	57.824 (+)	61.171	105,79%
Urbanismo " Infra; Logistica; Transportes	62.858 (+)	23.851	37,94%
Gestão Ambiental	54.452 (+)	58.864	108,10%
Legislativa	24.554 (+)	20.866	84,98%
Assistência Social	22.861 (+)	18.337	80,21%
Demais	107.917 (+)	121.099	112,21%
Despesa Total	1.010.187 (=)	858.101	84,94%

Nota: A coluna "%" demonstra o realizado no exercício frente a meta estabelecida no orçamento.

*FUNDEB + rendimentos FUNDEB "Nas Demais estão os Intra Orçamentárias"

Audiência pública (metas fiscais) - 3º quadrimestre 2018



Prefeitura de
JACAREÍ

Despesa corrente

Descrição	Fontes		Em milhares R\$	
	Meta (Orçamento) Atualizada		Realizado (liquidado) 3º Quadr.	%
Corrente	823.422	(=)	752.679	91,41%
Pessoal / encargos	350.924	(+)	333.957	95,17%
Juros / enc. Da dívida int.	15.358	(+)	12.827	83,52%
*Outras despesas correntes	455.462	(+)	405.895	89,12%

Nota: A coluna "%" demonstra o realizado no exercício frente a meta estabelecida no orçamento.

*diárias, material de consumo, serviços de terceiros, consultorias, subvenções, etc." sem levar em consideração as IntraOrçamentárias"

Audiência pública (metas fiscais) - 3º quadrimestre 2018

Despesa capital

Descrição	Em milhares R\$			
	Meta (Orçamento) Inicial		(liquidado) 3º Quadr.	%
Capital	203.616	(=)	68.552	33,67%
*Investimentos	182.087	(+)	46.322	25,44%
Inversões Financeiras	10	(+)	8	80,00%
Amortização da dívida	22.520	(+)	22.222	98,68%
Outras desp. De capital	-		-	0,00%

Nota: A coluna "%" demonstra o realizado no exercício frente a meta estabelecida no orçamento.

*equipamentos e material permanentes, obras " sem levar em consideração as Intra Orçamentárias

Audiência pública (metas fiscais) - 3º quadrimestre 2018

Despesa

Categoria econômica		Em milhares R\$	
Descrição	Meta (Orçamento) Inicial	Realizado (liquidad) 3º Quadr.	%
Corrente	791.973 (+)	752.679	95,04%
Capital	203.616 (+)	68.552	33,67%
Intra - Orçamentária	40.550 (+)	36.870	90,92%
Reserva de contingência	14.598 (+)	-	0,00%
Despesa Total	1.050.737 (=)	858.101	81,67%

Nota: A coluna "%" demonstra o realizado no exercício frente a meta estabelecida no orçamento.

Audiência pública (metas fiscais) - 3º quadrimestre 2018

Receita Corrente Líquida - RCL

Descrição		Total
RECEITAS CORRENTES		908.991
Subtotal	1 (=)	908.991
(-) Deduções		
Contrib. Do servidor p/ o Plano de Previdência	(+)	20.444
Compensação financeira entre reg. Prev.	(+)	6.346
FUNDEB	(+)	75.025
Subtotal	2 (=)	101.815
Receita corrente líquida	(1-2) =	807.176



Audiência pública (metas fiscais) - 3º quadrimestre 2018

LIMITES COM PESSOAL

Audiência pública (metas fiscais) - 3º quadrimestre 2018

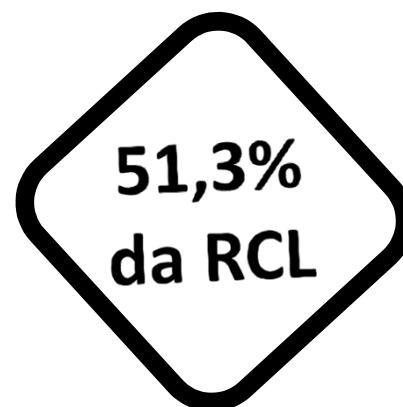
Receita Corrente Líquida - RCL

Pessoal

De acordo com LRF



Limite Legal



Limite Prudencial 95% do
Limite Legal



Audiência pública (metas fiscais) - 3º quadrimestre 2018



Prefeitura de
JACARÉ

Limites de Pessoal

Gastos com pessoal

Em milhares R\$

Receita corrente líquida	3º Quadrimestre			
	2017		2018	
	R\$	%	R\$	%
Despesas com pessoal	261.393	34,29%	284.664	35,27%
Limite Máximo (art. 20 LRF)	411.671	54,00%	435.875	54,00%
Limite prudencial (par.ún.art.22	391.088	51,30%	414.081	51,30%
Excesso a regularizar	-	0,00%	-	0,00%

Audiência pública (metas fiscais) - 3º quadrimestre 2018

LIMITES COM A DÍVIDA

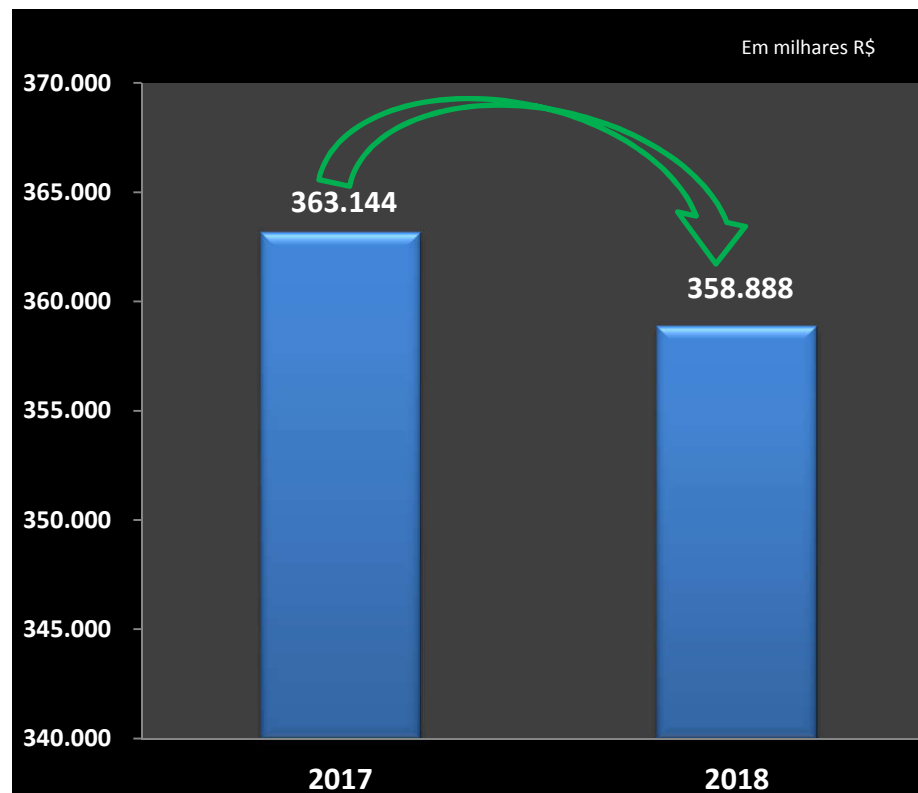
Audiência pública (metas fiscais) - 3º quadrimestre 2018

Limites - dívida

120%
da RCL

Em milhares R\$	
RCL	807.176
Dívida consolidada	358.888
Comprometimento	44,46%
Limite	968.611

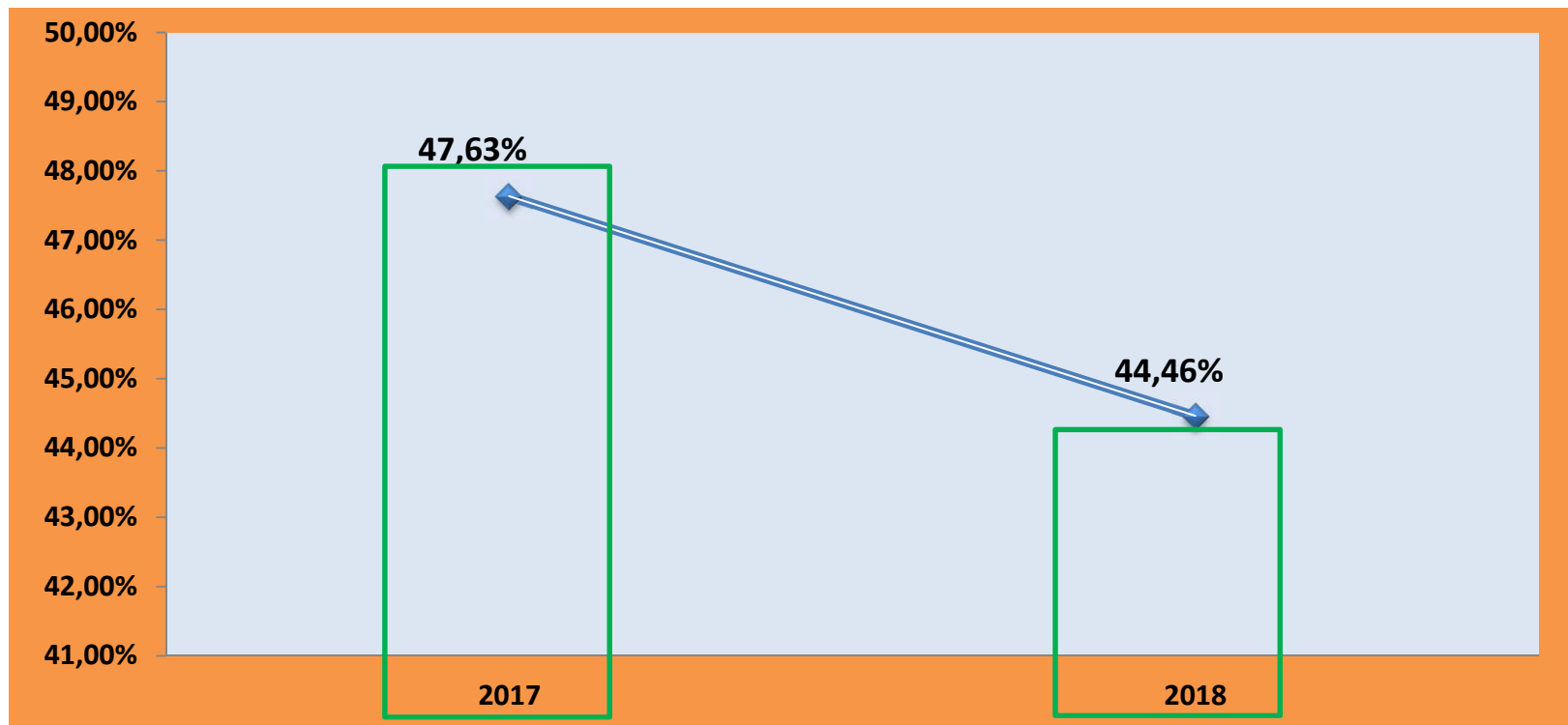
Evolução da dívida



Audiência pública (metas fiscais) - 3º quadrimestre 2018

Limites - dívida

Estoque da dívida em relação a RCL



Audiência pública (metas fiscais) - 3º quadrimestre 2018



Prefeitura de
JACAREÍ

Demonstrativo dos Restos a Pagar por Órgão

em milhares R\$

PODER/ÓRGÃO	Inscritos		RESTOS A PAGAR PROCESSADO		
	Em Exercícios Anteriores	Em 31 de dezembro de	PAGO	CANCELADO	SALDO
PODER EXECUTIVO	21.067.615,96	19.508.073,93	20.460.370,78	8.888,63	20.106.430,48
PODER LEGISLATIVO	10.744,79	4.418,94	10.744,79	0,00	0,00
TOTAL	21.078.360,75	19.512.492,87	20.471.115,57	8.888,63	20.106.430,48

PODER/ÓRGÃO	Inscritos		RESTOS A PAGAR NÃO PROCESSADO		
	Em Exercícios Anteriores	Em 31 de dezembro de 2018	PAGO	CANCELADO	SALDO
PODER EXECUTIVO	29.235.848,15	29.872.272,17	17.421.767,82	6.198.421,82	35.487.930,68
PODER LEGISLATIVO	319.238,22	796.307,51	303.359,49	15.878,73	796.307,51
TOTAL	29.555.086,37	30.668.579,68	17.725.127,31	6.214.300,55	36.284.238,19

Audiência pública (metas fiscais) - 3º quadrimestre 2018

Aplicação no Ensino e Saúde de Jan a Agosto de 2018

em milhares R\$

	ENSINO		SAÚDE	
RECEITA DE IMPOSTOS E TRANSFERÊNCIAS	531.554			
APLICAÇÃO OBRIGATÓRIA	132.889	25,00%	79.733	15,00%
APLICAÇÃO REALIZADA	146.810	27,62%	142.911	26,89%

Audiência pública (metas fiscais) - 3º quadrimestre 2018



PRINCIPAIS SERVIÇOS

ATENDIMENTO AO CIDADÃO
SAC

ISS ONLINE
Central de ISS

MULTAS
Consulte Multas de Trânsito

PAT - JACAREÍ
Vagas de emprego no PAT Jacarei

PROCESSOS
Consulta Processos

BOLETOS D.A.
Boletos Dívida Ativa

ICMS - DIPAM
ICMS - DIPAM

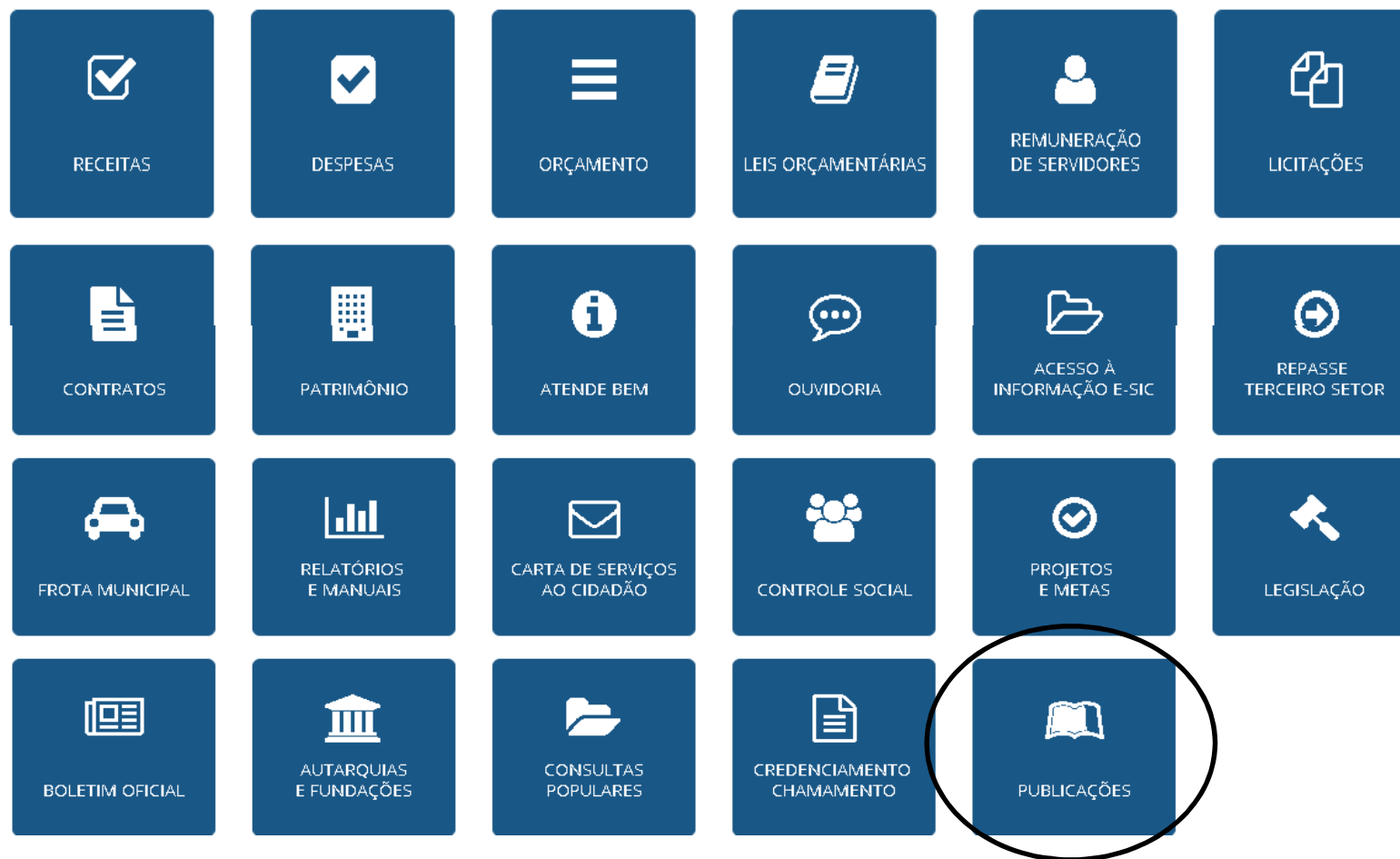
IPTU
Demonstrativo de Danamento

Audiência pública (metas fiscais) - 3º quadrimestre 2018

Transparência Prefeitura

O Portal da Transparência foi desenvolvido pela Prefeitura de Jacareí em observância à Lei de Acesso à Informação - Lei 12.527/2011 -, com o fim de garantir ao munícipe o acesso a informações claras e transparentes relativas ao exercício da gestão pública.

Por meio desse canal democrático e de diálogo com a sociedade, a Prefeitura de Jacareí oferece a você, cidadão, em uma linguagem clara e de fácil compreensão, a oportunidade de exercer o controle social, conhecendo e fiscalizando as receitas arrecadadas pelo Poder Público e como o dinheiro público é aplicado aqui em nossa cidade, dentre outras informações de interesse geral da sociedade.





Relatórios Publicados

Período	Arquivo	Data Publicação	Histórico
▶ Descrição Tipo: AÇÕES E SERVIÇOS PÚBLICOS DE SAÚDE (6 publicações)			
▶ Descrição Tipo: LEI DE ACESSO A INFORMAÇÃO (1 publicações)			
▶ Descrição Tipo: MANUTENÇÃO E DESENVOLVIMENTO DO ENSINO - MDE (12 publicações)			
▶ Descrição Tipo: OUTROS (8 publicações)			
▶ Descrição Tipo: PLANEJAMENTO ORÇAMENTÁRIO (44 publicações)			
▶ Descrição Tipo: PRESTAÇÃO DE CONTAS (16 publicações)			
▶ Descrição Tipo: RELATÓRIO DE GESTÃO FISCAL - RGF (15 publicações)			
▶ Descrição Tipo: RELATÓRIO RESUMIDO DA EXECUÇÃO ORÇAMENTÁRIA - RREO (234 publicações)			

339 registros