

SECRETARIA DE SAÚDE

Prestação de Contas da Secretaria de Saúde do Município de Jacareí

Cumprimento à Lei Complementar nº 141, 13 Janeiro de 2012.

2º Quadrimestre 2020



Prefeitura de
JACAREÍ

Identificação Municipal

Município de Jacareí - SP

Prestação de Contas do 2º quadrimestre 2020

Secretaria Municipal de Saúde:

CNPJ – 11.449.169/0001-40

Endereço: Av. Major Acácio Ferreira, 854 – Jd. Paraíba - Jacareí (SP)

Fone (12) 3955-9600

E-mail: gabinete.saude@jacarei.sp.gov.br

Secretária de Saúde:

Dra. Águida Elena Bergamo Fernandes Cambaúva – data da posse em 04/06/2020

Dados do Plano de Saúde:

Plano Municipal de Saúde 2018 -2021 – aprovado pelo COMUS em 29/08/2017

Alteração do Plano Municipal de Saúde 2018 – 2021- aprovado pelo COMUS em 24/08/2020

Prestação de contas do 2º quadrimestre de 2020 – apresentado ao COMUS em 28/09/2020



Prefeitura de
JACAREÍ

População - 2020

Faixa Etária	Homem	Mulher	Total
00 a 09 anos	15.690	14.932	30.622
10 a 19 anos	14.774	14.388	29.162
20 a 29 anos	17.577	16.846	34.423
30 a 39 anos	14.412	18.041	35.456
40 a 49 anos	16.353	17.681	34.034
50 a 59 anos	13.588	15.184	28.772
60 a 69 anos	9.651	11.358	21.009
70 a 74 anos	2.984	3.733	6.717
75 anos e mais	3.047	4.703	7.750
Total	111.079	116.866	227.945

Fonte: Fundação Seade

SERVIÇOS PÚBLICOS DA REDE ASSISTENCIAL DE SAÚDE PRÓPRIA, CONTRATADA E CONVENIADA



Atenção Básica

- **14 Unidades ESF**

(Jardim do Vale, Pagador Andrade, SAB Vista, São Silvestre, Rio Comprido, Igarapés, Pq. Meia Lua, Jardim Emília, Bandeira Branca, Esperança, Vila Zezé, Jardim Yolanda, Pq. Brasil e Imperial)

- **02 Unidades ESF e estratégia 15 horas**

(Jd. das Indústrias e Cidade Salvador)

- **02 Unidades Tradicionais com estratégia 15 horas**

(Pq. Sto. Antônio e Sta. Cruz dos Lázaros)

- **07 NASF**

- **02 EMAD e 01 EMAP - Melhor em Casa**

- **01 Equipe Assistência Domiciliar nível 1**

- **01 Consultório na Rua**



Atenção Especializada

– SIM

- Especialidades médicas
- Ambulatório de Saúde Mental

– CEO

- Especialidades odontológicas

– CR

- Centro de Reabilitação

– CAPS II

– CAPS AD III 24h

– CAPS Infanto-juvenil

– Residência Terapêutica Masculina

– Residência Terapêutica Feminina

– Ambulatório de Infectologia

– Laboratório Municipal



Atenção às Urgências e Emergências

- UPA Dr. Thelmo de Almeida Cruz
- UPA Dr. Thelmo Atendimento Clínico
- UPA Parque Meia Lua
- Santa Casa de Misericórdia – PS Geral
- Hospital São Francisco – PS obstétrico
- SAMU



Atenção Hospitalar

➤ Santa Casa de Misericórdia

- ✓ Retaguarda UPA's;
- ✓ Cirurgias eletivas
- ✓ UTI adulto
- ✓ Clínica Médica Adulto e Infantil

➤ Hospital São Francisco

- ✓ Maternidade de Baixo e Alto Risco
- ✓ UTI pediátrica e neonatal
- ✓ UTI Adulto
- ✓ Oncologia
- ✓ Nefrologia

➤ Hospital de Campanha

- ✓ Clínica Médica – COVID 19



Vigilância à Saúde

- **Vigilância Sanitária**
- **Vigilância Epidemiológica**
- **Vigilância Ambiental**
- **Vigilância de Zoonoses**



Contratados e Conveniados

- **SBCD – Sociedade Beneficente Caminhos de Damasco** – Gestão e operacionalização da UPA Dr. Thelmo de Almeida Cruz e da UPA Parque Meia Lua
- **Hospital Francisca Júlia** – Gestão e operacionalização das Residências Terapêuticas
- **Laboratório CIPAX** - Exames de Anatomia, Patologia e Citopatologia
- Exames de Ultrassonografia e Ressonância Magnética - **M.D.I - Medicina Diagnóstica por Imagem Ltda / Plani - Jacareí Diagnósticos Médicos Ltda**
- Prestação de Serviços de Fisioterapia - **Andreza Cristina Pinto - ME /Centro de Reabilitação e Fisioterapia Ltda / FGN – Fisioterapia S/S Ltda**
- Prestação de serviço hospitalar e ambulatorial - **Hospital São Francisco de Assis / Santa Casa de Jacareí**
- **CEPAC** - Prestação de serviços ambulatoriais
- **SPDM - Associação Paulista para o Desenvolvimento** - Gestão e operacionalização do SIM



Leitos Hospitalares

Hospitais	2º quadrimestre			
	2019		2020	
	SUS	Não SUS	SUS	Não SUS
Hospital São Francisco de Assis	46	78	46	78
Santa Casa de Misericórdia	121	2	121	2
Hospital Policlín	0	33	0	28
Hospital de Clínicas Antônio Afonso	0	45	0	39
Hospital Alvorada	0	62	0	32
PA UNIMED Estação	0	15	0	15
Total	167	235	167	194
TOTAL GERAL	402		361	

2020		
Unidade de Terapia Intensiva	SUS	UTI COVID
Hospital São Francisco de Assis	20	4
Santa Casa de Misericórdia de Jacareí	8	12
Total	28	16
TOTAL GERAL	44	

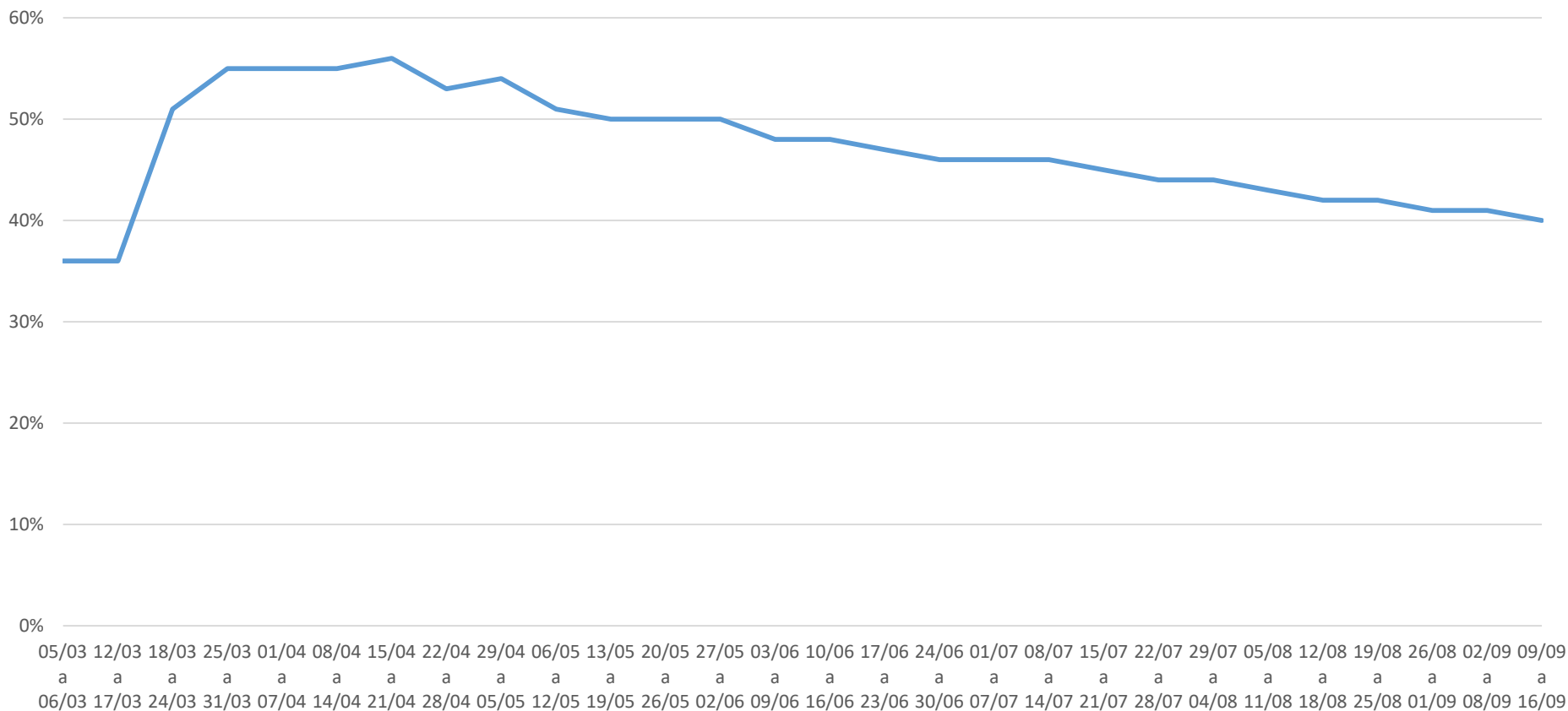
2020	
UCI Neonatal	SUS
Hospital São Francisco	10
Total	10

Fonte: CNES – Os 16 leitos exclusivos para COVID 19 aguardavam habilitação no 2º quadrimestre 2020

Produção de Serviços



Índice de Isolamento - Jacareí - Março a Setembro de 2020 Média por Semana



No Período do segundo quadrimestre de 2020, o isolamento social da nossa população esteve entre 53% e 43%, ou seja, tínhamos metade da população sem sair de casa.

Consultas Médicas

Quadro Geral de Consultas Médicas	2º quadrimestre	
	2019	2020
Atenção Básica		
UMSF's	57.842	34.814
UBS's	15.680	10.530
Pré-natal São Francisco	1.800	1.813
Atendimento 12 Horas	28.535	17.199
Total Atenção Básica	103.857	64.356
Atenção Especializada		
AME SJCampos	2.139	1.492
Outras cotas pelo Estado	925	239
SIM	34.880	32.863
Ambul. Infectologia	2.731	2.503
CAPS II	1.057	1.141
CAPS AD	538	588
CAPS i	303	361
São Francisco e Santa Casa	14.088	9.772
Total Especialidades	56.661	48.959
Atenção às Urgências		
P. S. Santa Casa	2.839	3.481
PA HSFA	4.509	2.397

Fonte: Sistema de Gestão e SIA.

Absenteísmo nas Unidades da Atenção Básica

UNIDADES BÁSICAS	Consultas Agendadas	Consultas Realizadas	% de Faltas
2º quadrimestre 2019	96.820	73.522	24%
2º quadrimestre 2020	59.046	45.344	23%

Absenteísmo no AME

AME SJCampos	Consultas Agendadas	Consultas Realizadas	% de Faltas
2º quadrimestre 2019	2.978	2.139	28%
2º quadrimestre 2020	2.172	1.492	31%

Absenteísmo outras cotas pelo Estado

Outras cotas pelo Estado	Consultas Agendadas	Consultas Realizadas	% de Faltas
2º quadrimestre 2019	1.107	925	16%
2º quadrimestre 2020	288	239	17%

Absenteísmo no SIM

SIM	Consultas Agendadas	Consultas Realizadas	% de Faltas
2º quadrimestre 2019	42.702	34.880	19%
2º quadrimestre 2020	39.049	32.863	16%

Outras cotas do estado: AME Lorena, Hospitais Universitário e Regional de Taubaté, Santas Casas de Aparecida e SJCampos, Centro Lucy Montoro SJCampos e **maior impacto devido ao Hospital Regional de São José dos Campos.**

Fonte: Sistema de Gestão e CROSS



Consultas por Habitante

Descrição	2º quadrimestre	
	2019	2020
Básicas	1,38	0,85
Especialidades	0,75	0,64
Urgências	1,50	0,68
Total	3,63	2,17

Consultas por Habitante SUS Dependente

Descrição	2º quadrimestre	
	2019	2020
Básicas	2,38	1,45
Especialidades	1,30	1,11
Urgências	2,59	1,16
Total	6,27	3,72

ESPECIALIDADES AGENDADAS COM ENCAMINHAMENTOS GERADOS NO SEGUNDO QUADRIMESTRE DE 2020

**IMPORTANTE : SOLICITAÇÕES ENVIADAS A CENTRAL DE REGULAÇÃO E INSERIDAS EM FILA DE ESPERA.*

- . REUMATOLOGIA PEDIÁTRICA;
- . AVALIAÇÃO CIRÚRGICA PARA NEUROCIRURGIA / SANTA CASA;
- . CARDIOLOGIA PEDIÁTRICA E ADULTO ;
- . AVALIAÇÃO CIRÚRGICA GINECOLÓGICA , HISTEROCOPIA CIRÚRGICA E CONIZAÇÃO ;
- . AVALIAÇÃO ORTOPÉDICA – QUADRIL,PÉ, OMBRO, MÃO E JOELHO;
- . AVALIAÇÃO CIRÚRGICA GERAL;
- . AVALIAÇÃO CIRÚRGICA VASCULAR;
- . AVALIAÇÃO CIRÚRGICA EM COLOPROCTOLOGIA;
- . AVALIAÇÃO CIRÚRGICA OFTALMOLÓGICA DE CANALÍCULO LACRIMAL;
- . NEUROLOGIA PEDIÁTRICA;
- . AVALIAÇÃO CIRÚRGICA TORÁCICA;
- . AVALIAÇÃO CIRÚRGICA EM UROLOGIA;
- . MASTOLOGIA;
- . AVALIAÇÃO CIRÚRGICA PEDIÁTRICA;
- . CIRURGIA AMBULATORIAL - SANTA CASA E SIM;
- . ENDOCRINOLOGIA PEDIÁTRICA;
- . AVALIAÇÃO CIRÚRGICA DA CABEÇA E PESCOÇO;
- . AVALIAÇÃO DA COMISSÃO PARA LAQUEADURA;

Fonte: Central de Regulação



Prefeitura de
JACARÉ

ESPECIALIDADES COM DEMANDA REPRIMIDA PARA AGENDAMENTO NO SEGUNDO QUADRIMESTRE DE 2020

**IMPORTANTE: SOLICITAÇÕES COM INDICAÇÃO DE PRIORIDADE FEITAS PELO PROFISSIONAL MÉDICO SOLICITANTE, SÃO ANALISADAS E REGULADAS PELA EQUIPE DA CENTRAL PARA PRIORIZAÇÃO DE AGENDAMENTO.*

- . HEMATOLOGIA PEDIÁTRICA;
- . ANGIOLOGIA / VASCULAR CLÍNICA;
- . AVALIAÇÃO CIRÚRGICA EM OTORRINOLARINGOLOGIA;
- . UROLOGIA;
- . HOMEOPATIA;
- . NEUROLOGIA;
- . GASTROENTEROLOGIA;
- . ALERGOLOGIA;
- . GERIATRIA;
- . HEPATOLOGIA;
- . PNEUMOLOGIA ADULTO E PEDIÁTRICA;
- . COLOPROCTOLOGIA ;
- . ORTOPEDIA;
- . DERMATOLOGIA;
- . AVALIAÇÃO MULTIDISCIPLINAR CEPAC;
- . OFTALMOLOGIA;
- . PSIQUIATRIA ADULTO E PEDIÁTRICA;
- . OTORRINOLARINGOLOGIA CLÍNICO;
- . AVALIAÇÃO CIRÚRGICA DE CATARATA E ESTRABISMO;
- . AVALIAÇÃO CIRÚRGICA DE LAQUEADURA;
- . REUMATOLOGIA;
- . AVALIAÇÃO DA COMISSÃO PARA VASECTOMIA;
- . HEMATOLOGIA;
- . NEFROLOGIA;
- . ENDOCRINOLOGIA;
- . HEPATOLOGIA.

Fonte: Central de Regulação



EXAMES AGENDADOS COM ENCAMINHAMENTOS GERADOS NO SEGUNDO QUADRIMESTRE DE 2020

**IMPORTANTE : SOLICITAÇÕES ENVIADAS A CENTRAL DE REGULAÇÃO E INSERIDAS EM FILA DE ESPERA.*

. ULTRASSOM: OBSTÉTRICO, OBSTÉTRICO C/ DOPPLER COLORIDO E PULSADO, OBSTÉTRICO MORFOLÓGICA 1º E 2º TRIMESTRE, TRANSFONTANELA, TRANSVAGINAL C/ DOPPLER, ARTICULAÇÃO DA REGIÃO INGUINAL, ARTICULAÇÃO C/ DOPPLER, BOLSA ESCROTAL C/ DOPPLER, TÓRAX (EXTRACARDÍACA), PRÓSTATA (VIA TRANSRETAL), ABDÔMEN TOTAL P/ PAREDE ABDOMINAL, TIREOIDE C/ DOPPLER;

. UROGRAFIA VENOSA;

. RETOSSIGMOIDOSCOPIA;

. RAO X GERAL E RAO X TRÂNSITO INTESTINAL;

. BERA ACIMA DE 2 ANOS;

. MAMOGRAFIA;

. PULSOTERAPIA I E II;

. MICROSCOPIA ESPECULAR DE CÓRNEA;

. LARINGOSCOPIA C/ BIÓPSIA;

. NASOFIBROSCOPIA;

. LARINGOSCOPIA;

. BRONCOSCOPIA;

. BIÓPSIA DE PRÓSTATA;

. BIÓPSIA DE FIGADO POR PUNÇÃO;

. BIÓPSIA PERCUTÂNEA DE MAMA ;

. BIÓPSIA DE MAMA - PAAF DE MAMA;

. BIOMETRIA ULTRASSÔNICA (MONOCULAR);

. BIÓPSIA DE TIREOIDE – PAAF;

. BIÓPSIA RENAL;

. CINTILOGRAFIA ÓSSEA;

. MAPA - MONITORIZAÇÃO AMBULATORIAL DE PRESSÃO ARTERIAL;

. COLONOSCOPIA EM AMBIENTE HOSPITALAR;

. BIÓPSIA RENAL;

. TOMOGRAFIA COM CONTRASTE, SEM CONTRASTE E SEDAÇÃO.

EXAMES COM DEMANDA REPRIMIDA PARA AGENDAMENTO NO SEGUNDO QUADRIMESTRE DE 2020

**IMPORTANTE : SOLICITAÇÕES COM INDICAÇÃO DE PRIORIDADE FEITAS PELO PROFISSIONAL MÉDICO, SÃO ANALISADAS E REGULADAS PELA EQUIPE DA CENTRAL PARA PRIORIZAÇÃO DE AGENDAMENTO.*

- .EXAMES OFTALMOLÓGICOS:
FOTOCOAGULAÇÃO LASER, MAPEAMENTO DE RETINA, YAG LASER, PAN-FOTOCOAGULAÇÃO A LASER, USG DE GLOBO OCULAR, OCT - TOMOGRAFIA DE COERÊNCIA ÓPTICA, IRIDOTOMIA À LASER, RETINOGRAFIA FLUORESCENTE E COLORIDA, CAMPO VISUAL, GONIOSCOPIA, TOPOGRAFIA COMPUTADORIZADA DE CórNEA, PAQUIMETRIA ULTRASSÔNICA, TESTE ORTÓPTICO E PAM - POTENCIAL DE ACUIDADE VISUAL, YAG LASER;
- . HISTEROSCOPIA DIAGNÓSTICA;
- . COLONOSCOPIA;
- . ESPIROMETRIA;
- . RESSONÂNCIA MAGNÉTICA COM E SEM SEDAÇÃO;
- . ENDOSCOPIA;
- . DENSITOMETRIA ÓSSEA;
- . ECOCARDIOGRAFIA TRANSTORÁCICA;
- . URETROCISTOGRAFIA;
- . AVALIAÇÃO URODINÂMICA COMPLETA;
- . HOLTER 24 HS E TESTE ERGOMÉTRICO;
- . CLISTER OPACO;
- . ELETRONEUROMIOGRAFIA;
- . ULTRASSOM: ABDÔMEN SUPERIOR E TOTAL, BOLSA ESCROTAL, DOPPLER COLORIDO DE VASOS, TIREÓIDE, PRÓSTATA VIA ABDOMINAL, MAMA, TRANSVAGINAL, APARELHO URINÁRIO, PÉLVICA (GINECOLÓGICA), ARTICULAÇÃO E GLOBO OCULAR.

Fonte: Central de Regulação

Odontologia

Consultas Odontológicas	2º quadrimestre	
	2019	2020
Atenção Básica	15.969	4.851
Atenção Especializada	2.404	78
Urgências Odontológicas	4.434	4.331
TOTAL	22.807	9.260

Procedimento/consulta	2019	2020
Total de Procedimentos	37.234	4.169
Total de Consultas	22.807	9.260
TOTAL GERAL	60.041	13.429

Odontologia

Outras informações	2º quadrimestre	
	2019	2020
Tratamentos Completados	2.742	116
Bebê Clínica (menores de 2 anos)	1.784	287
Próteses entregues	233	0
Campanha de prevenção de CA bucal	2.364	0
Escovação supervisionada	4.324	0

- Os tratamentos eletivos foram suspensos no dia 17/03/20, devido à pandemia.
- Bebê Clínica e escovação supervisionada nas escolas, foram suspensos.
- Houve afastamento de alguns profissionais, por terem 60 anos ou mais, ou serem de grupo de risco para o coronavírus.
- Campanha de prevenção de CA bucal iniciaria em abril/2020 mas foi cancelada devido pandemia de COVID-19.

Fonte: Sistema de Gestão e SIA



Absenteísmo na Odontologia

ODONTOLOGIA ATENÇÃO BÁSICA		Consultas Ofertadas	Consultas Realizadas	% de Faltas
2º quadrimestre 2019		20.124	15.969	21%
2º quadrimestre 2020		5.348	4.851	9%
ODONTOLOGIA CEO		Consultas Ofertadas	Consultas Realizadas	% de Faltas
2º quadrimestre 2019		3.811	3.079	19%
2º quadrimestre 2020		114	78	32%

Outros profissionais de nível superior

Descrição	2º quadrimestre	
	2019	2020
Assistente Social	3.156	4.786
Terapia Ocupacional	628	390
Nutricionista	1.474	740
Fisioterapia	4.757	5.424
Fonoaudiologia	3.523	1.257
Psicologia	6.490	7.456
Educador Físico	489	171
Enfermagem	147.783	135.654
TOTAL	168.300	155.878

Utilizado o total dos procedimentos realizados por cada especialidade.

Fonte: Sistema de Gestão



Fisioterapia Contratada

Sessões de Fisioterapia	Total
2º quadrimestre 2019	25.315
2º quadrimestre 2020	24.579

Fonte: SIA e planilha de controle da UAC

Melhor em Casa

PROGRAMA MELHOR EM CASA	2º quadrimestre	
	2019	2020
Nº de Pacientes acompanhados	87	128
Consulta Domiciliar Médico	712	434
Média de Consulta Domiciliar Médico/Paciente	8	3
Consulta Domiciliar Enfermeira	463	430
Média de Consulta Domiciliar Enfermeira/Paciente	5	3
Consulta Domiciliar Fisioterapia	394/56	353/100
Média de Consulta Domiciliar Fisioterapia/Paciente	7	4
Consulta Domiciliar Fonoaudióloga	177/35	169/37
Média de Consulta Domiciliar Fonoaudióloga/Paciente	5	5
Consulta Domiciliar Nutricionista	264/62	319/66
Média de Consulta Domiciliar Nutricionista/Paciente	4	5
Consulta Domiciliar Psicóloga	171/31	246/41
Média de Consulta Domiciliar Psicóloga/Paciente	6	6
Consulta Domiciliar Odontologia	128/44	110/29
Média de Consulta Domiciliar Odontologia/Paciente	3	4
Consulta Domiciliar Assistente Social	118/51	265/67
Média de Consulta Domiciliar Assistente Social/Paciente	2	4
Outras atividades (Projeto Terapêutico Singular, Discussão de Casos, Educação Permanente)	24	19
Assistência Domiciliar Nível Médio	-	737
Procedimentos de Enfermagem	2351	1793
Média Procedimentos de Enfermagem/Paciente	27	14

Fonte: Programa Melhor em Casa

Consultório na Rua

CONSULTÓRIO NA RUA	2º quadrimestre	
	2019	2020
Nº de Pessoas em Situação de Rua	193	174
ATIVIDADES	2019	2020
Nº de Ações (Reuniões de equipe e intersetoriais, Educação Permanente)	17	4
Abordagens Iniciais	20	32
Abordagens Continuadas	469	314
Buscas Ativas	45	105
Atendimentos Domiciliares	16	17
Consultas Compartilhadas	15	125
Articulação com a Rede de Atenção à Saúde	131	231
Articulação com Centro POP/Abordagem Social	14	123
Orientações em Geral	73	171
Nº de pessoas que não aceitaram acompanhamento	13	56
TOTAL DE ATIVIDADES	813	1.178

For	DESCRIÇÃO	2019	2020
	Óbitos	3	5
	Inserção Familiar	0	18

Consultório na Rua

OPERAÇÃO INVERNO	2019	2020
Total de Abordagens Realizadas	852	523
Homens	301	208
Mulheres	29	22
Total de Pessoas Abordadas	330	225
Encaminhamentos para Casa de Passagem	254	82
Encaminhamentos para Residência	9	10
Encaminhamentos para Saúde	86	1
Outros	1	0
Não aceitaram oferta	502	405

Dados da operação entre 15/06 e 31/07/2020.

Fonte: Programa Consultório na Rua

Atendimentos/Visitas domiciliares na Atenção Básica

Atendimentos/Visitas Domiciliares	2º quadrimestre	
	2019	2020
Médico	2.279	1.535
Dentista	224	425
Equipe de Enfermagem	5.304	5.014
Agente Comunitário de Saúde	112.266	115.936
TOTAL	120.073	122.910

Em 2019 os Agentes Comunitários participaram de capacitação sobre o tema “Violência Doméstica”.

Fonte: Sistema de Gestão



Prefeitura de
JACARÉ

Alguns Exames

Exames	2º quadrimestre	
	2019	2020
Análises Clínicas	448.833	320.952
Anatomopatológicos	2.001	1.524
Citopatológicos	3.780	2.800
ECG	3.220	3.205
EEG	169	184
Total	458.003	328.665

Cirurgias

Cirurgias Eletivas	2º quadrimestre	
	2019	2020
Hospital São Francisco	240	301
Santa Casa	599	427
TOTAL	839	728

Cirurgias de Urgências	2º quadrimestre	
	2019	2020
Hospital São Francisco	133	99
Santa Casa	411	360
TOTAL	544	459

TOTAL GERAL	1.383	1.187
--------------------	--------------	--------------

Para Cirurgias Eletivas o Hospital São Francisco contou com recursos de emenda parlamentar em 2020.
Na Santa Casa houveram profissionais afastados e falta de anestésico (problema nacional).

Fonte: SIH

Internações

Hospitais	2º quadrimestre	
	2019	2020
Hospital São Francisco	1.873	1.783
Santa Casa	2.607	1.903
TOTAL	4.480	3.685
Exclusivo COVID	2º quadrimestre	
	2019	2020
UPA Dr. Thelmo de Almeida Cruz	-	170
Hospital de Campanha	-	83
TOTAL	0	253

Procedimentos Especializados

Procedimentos Especializados	2º quadrimestre	
	2019	2020
Cirurgias Ambulatoriais Especializadas	2.523	1.775
Hemoterapia	6.881	5.673
Quimioterapia	2.340	2.465
Traumato-Ortopédicos	536	480
Sessões de Hemodiálise	7.276	7.341
TOTAL	19.556	17.734

Serviço de Hemodiálise tem ajuste de teto financeiro do Ministério da Saúde mensalmente, o que possibilitou a ampliação do serviço.

Fonte: SIA

Exames de Imagem

EXAMES	2º quadrimestre	
	2019	2020
Laringoscopia	171*	128
Ressonância Magnética	704	585
Raio X	24.664	15.467
Ultrassom	8.799	10.959
Mamografia	3.659	1.787
Tomografia	1.191	1.325
Cintilografia	95	99
Total	39.283	30.349

* Em 2019 as Laringoscopias foram realizadas no AME SJCampos, que absorveu toda a demanda gerada deste exame.

Fonte: SIA

Auditoria e Autorizações

2º quadrimestre		
Ações da Unidade de Avaliação e Controle	2019	2020
Autorização de internações hospitalares	5.099	4.396
Autorização de procedimentos ambulatoriais	4.679	4.195
Auditorias, monitoramentos e vistorias	8	9
Visitas nos prestadores	68	65
Total	9.854	8.665

Referências de Tratamento Fora Domicílio



Principais municípios com referências para Tratamento Fora do Domicílio

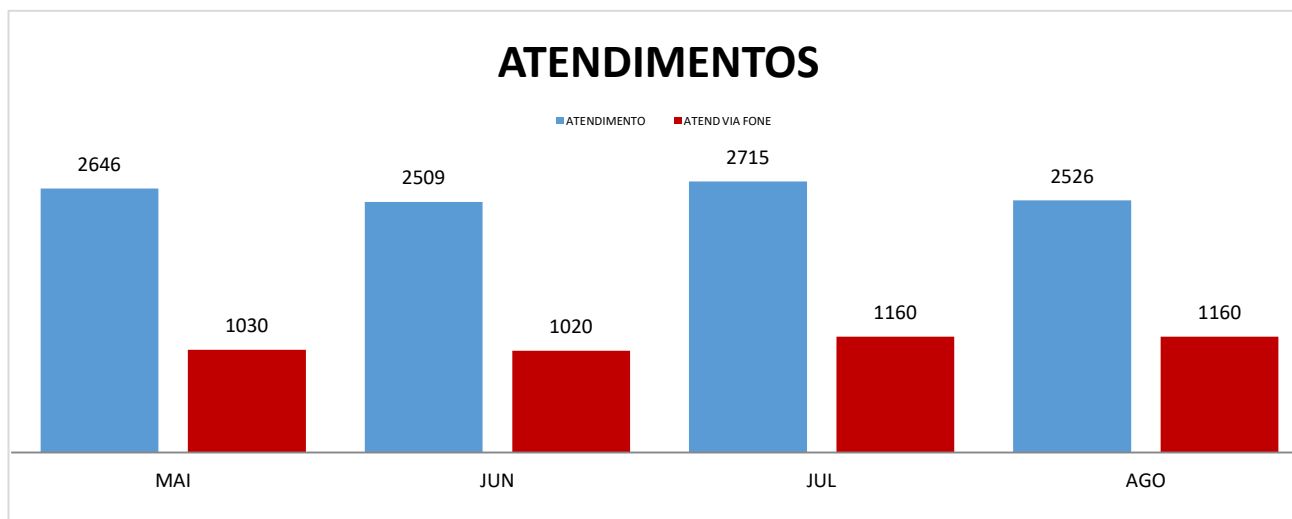
São José dos Campos	Hospital PIO XII, Santa Casa de SJC, AME SJC, Lucy Montoro, Pró-Visão, Lithovale, GACC, CENON, Hospital Municipal de SJC, Hospital Regional de SJCampos
Taubaté	Hospital Regional do Vale do Paraíba, Hospital Universitário
São Paulo	Hospital das Clínicas, Santa Casa de SP, Hospital São Paulo, Incor, Dante Pazzanese, APAE, Hospital Pérola Bayton, ICESP, Hospital Darcy Vargas, Hospital Samaritano, Hospital Mandaqui, Hospital Brigadeiro, AME Zona Leste
Campinas	UNICAMP, Instituto Boldrin
Sorocaba	Banco de Olhos (BOS)
Barretos	Hospital do Câncer
Bauru	Centrinho de Bauru

Obs: As despesas com o transporte para tratamento fora do domicílio são custeadas pelo município.



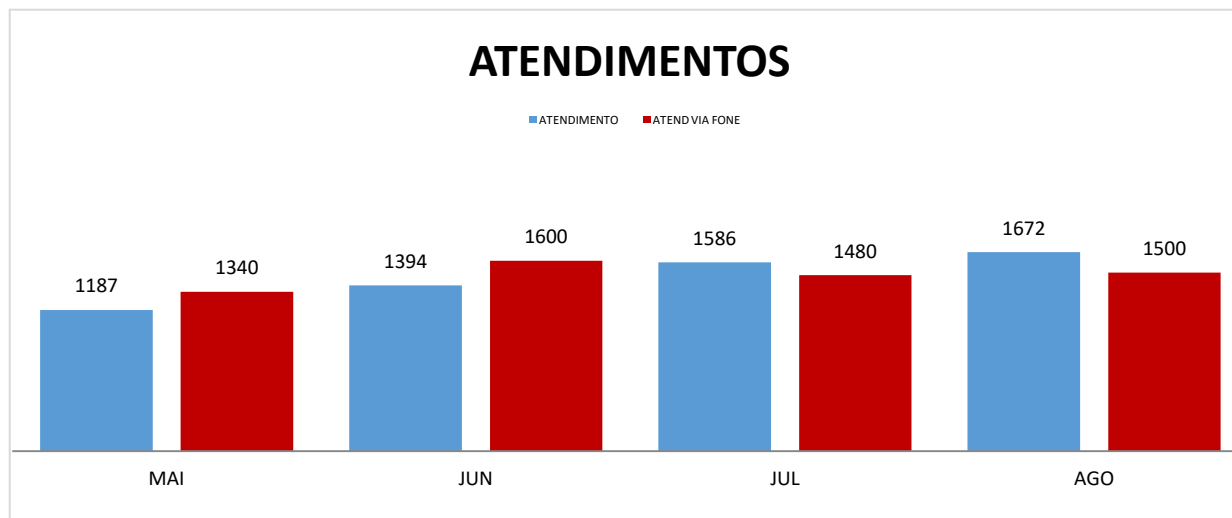
Transporte Ambulatorial 2019

	ATENDIMENTO GERAL 2019		
	ATENDIMENTO	ATEND VIA FONE	TOTAL/MÊS
MAI	2.646	1.030	3.676
JUN	2.509	1.020	3.529
JUL	2.715	1.160	3.875
AGO	2.526	1.160	3.686
	10.396	4.370	14.766



Transporte Ambulatorial 2020

	ATENDIMENTO GERAL 2020		
	ATENDIMENTO	ATEND VIA FONE	TOTAL/MÊS
MAI	1.187	1.340	2.527
JUN	1.394	1.600	2.994
JUL	1.586	1.480	3.066
AGO	1.672	1.500	3.172
	5.839	5.920	11.759



SAMU



Prefeitura de
JACARÉ

SAMU

Indicadores de Produção do SAMU	2º Quadrimestre	
	2019	2020
Número de atendimentos realizados pelas Unidades de Suporte Básico (USB)	Total	Total
Cidade Salvador	1.430	1.163
Santa Cruz dos Lázaros	1.468	1.200
Parque Meia Lua	1.299	947
Total USB	4.197	3.310
Número de atendimentos realizados pelas Unidades de Suporte Avançado (USA):	Total	Total
Centro (UPA Dr Thelmo)	467	365
Total USA	467	365
Total USB + USA	4.664	3.675
Número de chamadas (Total Regional)	Total	Total
Número de chamadas por Engano	5.047	3.928
Número de chamadas com Queda da Ligação	13.801	8.900
Número de chamadas para Informações	32.479	20.173
Número de chamadas falsas (trotes)	2.002	2.735
Total	53.329	35.736
Número de chamadas atendidas pelo telefone	73.679	54.200

Fonte



Prefeitura de
JACARÉ

SAMU

Indicadores de Qualidade SAMU	2º Quadrimestre	
	2019	2020
Tempo médio de resposta entre a chamada telefônica e a chegada ao local da ocorrência	USA + USB	USA + USB
Jacareí	00:13	0:14
Tempo médio de transporte até a unidade de referência	USA + USB	USA + USB
Jacareí	00:10	0:11
Tempo médio de resposta total (entre a solicitação telefônica de atendimento e retorno da equipe para base)	USA + USB	USA + USB
Jacareí	01:11	01:19
Identificação dos motivos das chamadas:	USA + USB	USA + USB
Clínico	67,28%	68,97%
Trauma	19,18%	18,88%
Obstetrico	2,56%	2,26%
Psiquiatrico	8,17%	8,36%
Pediatria	2,79%	1,49%
Neonato	0,02%	0,04%
Total	100,00%	100,00%

Em 2020 tivemos uma ambulância parada em manutenção e foi implementado o serviço de óbito em domicílio.
 Fonte: CONSAVAP/SPDM

Ouvidoria da Saúde



Ouvidoria da Saúde

Demandas da Ouvidoria	2º quadrimestre	
	2019	2020
Cirurgias eletivas	61	52
Atenção Especializada *	247	409
Atenção Básica **	26	109
Exames	206	229
Urgências/Transportes ***	6	50
Diretoria Adm (farmácias)	0	52
OUTROS (Vig., Santa Casa, DA)	152	0
Outros(Vig/Santa Casa) ****	0	88
Total	698	989

* Aumento devido a Pandemia, forma atendidas todas as solicitações para agendamento/reagendamento e/ou para desmarcar consultas, mesmo que não fossem demandas da Ouvidoria, para evitar maior circulação de pessoas do grupo de maior risco de contágio;

** População se aproximou mais da Ouvidoria, no período de Pandemia, antes de alguns ajustes, houveram reclamações quanto aos agendamentos de consultas de desmarcações;

*** Reclamações quanto a não realização dos testes de COVID 19, atendimentos e falta de orientações;

**** Denúncias quanto a descumprimento de decretos municipais referentes a Pandemia;

As demandas são relacionadas a Elogios, Informações, Denúncias, Reclamações e Solicitações.

Atendimentos presenciais, por telefone e e-mail.

Fonte: Ouvidoria



Vigilância à Saúde



Vigilância Sanitária

Vistorias - Vigilância Sanitária	2º quadrimestre	
	2019	2020
Comércio de Alimentos	818	834
Creches	73	7
Farmácias e drogarias	42	141
Refeitórios (restaurantes das indústrias)	34	12
Ambulatório das indústrias	6	2
Atividades de Educação Física - Academias	35	63
Cabeleireiro	21	66
Consultório ou clínica médica	52	22
Consultório ou clínica odontológica	74	26
Consultório ou clínica de fonoaudiologia, nutricionista, fisioterapia, psicologia	33	1
Equipamentos de Raio – X médico e odontológico	64	15
Hospital	21	14
UPA, UMSF	5	5
ILPI (Instituto de Longa Permanência de Idosos)	3	34
Laboratório	23	32
Ótica	4	6
Total	1.208	1.280

Fonte: DVS

Vigilância Sanitária

Licenças de Funcionamento	2º quadrimestre	
	2019	2020
Emissão	199	70

Outros Atendimentos	2º quadrimestre	
	2019	2020
Vigiágua - Coletas para Análise de Água	126	108
Vigiágua - Análise de Laudos de Água	126	108
Abertura de Processo Administrativo Sanitário	11	69
Análise de Projetos Arquitetônicos	134	162
Atividades Educativas	592	1897
Atendimento às reclamações	131	237
Total	1.120	2.581

Vigilância Epidemiológica

Vacinas	2º quadrimestre	
	2019	2020
Poliomielite – Fr 25 d	2.128	1.884
BCG – Amp. 10 d	533	484
Hepatite “B” – Fr 10d	8.739	5.701
Rotavírus Fr 1d	1.776	1.684
Pentavalente Fr 1d	2.344	2.664
Vip-Pólio inativa Fr 10 d	2.609	2.563
Pneumo 10 val. Fr 1d	2.839	2.708
Meningite C – Fr 1 d	4.119	2.809
Tríplice – DPT – Fr 10 d	2.174	2.258
Dupla Adulto– dT Fr10d	7.997	5.885
Raiva H Vero Amp 1 d	410	396
Vac. Hep. A - Pediat. 01d	1.021	903
Vac. DPTa Gestante 01 d	669	741
Tetra Viral – Fr 1d	1.002	0
T. Viral SCR – Fr 05 d	10.043	13.681
Febre Amarela vacinal em 2020.	2.208	3.564
Vac. Varicela Fr 1 d	2.007	1.981
Hepatite A (adulto) Fr 1 d	11	3
Pneumo 23 V. 1Ser. 1 d	329	337
Vac. HPV Ser. 01 d	2.361	1.861

* Entrou no calendário vacinal em 2020.
A redução da cobertura vacinal ocorreu em todo o estado de São Paulo:
1. em razão do foco na pandemia;
2. pelo receio da população de comparecer aos postos de saúde.

Fonte: DVS *Dados sujeitos a alterações

Vigilância Epidemiológica

Tipo de Parto	2º quadrimestre	
	2019	2020
Vaginal	408	337
Cesário	494	510
Não informado	2	0
Total	904	847

Consulta de Pré-Natal	2º quadrimestre	
	2019	2020
Nenhuma	4	11
1-3 vezes	16	24
4-6 vezes	151	144
7 e +	733	668
Ignorado	0	0
Total	904	847

Fonte: DVS *Dados sujeitos a alterações.

Vigilância Epidemiológica

Nascimentos	2º quadrimestre	
	2019	2020
Total	904	847

Sexo	2019	2020
Masculino	476	403
Feminino	428	444
Ignorado (Sexo Indef)	0	0
Total	904	847

Peso ao Nascer	2019	2020
101 - 500	5	0
501 - 999	3	5
1000-1499	5	8
1500-2499	64	63
2500-2999	224	172
3000-3999	571	559
4000-4999	32	40
5000-5999	0	0

Fonte: DVS *Dados sujeitos a alterações.

Vigilância Epidemiológica

Óbitos (SIM)	2º Quadrimestre	
	2019	2020
Algumas doenças infecciosas e parasitárias ¹	30	159
Neoplasias (tumores)	89	59
Doenças de sangue órgãos hemt e trans imunitário	3	2
Doenças endócrinas nutricionais e metabólicas	18	34
Transtornos mentais e comportamentais	3	3
Doenças do Sistema Nervoso	16	14
Doenças do Aparelho Circulatório ²	87	134
Doenças do Aparelho Respiratório ³	95	57
Doenças do Aparelho Digestivo	35	29
Doenças da Pele e do Tecido Subcutâneo	2	2
Doenças do Sistema Osteomuscular e Tec. Conjuntivo	1	0
Doenças do Aparelho Geniturinário	42	30
Gravidez parto e puerpério	0	0
Algumas afec originadas no período perinatal	10	9
Malf cong deformid e anomalias cromossômicas	4	3
Sint sinais e achad anorm ex clin e laborat (causas mal definidas) ⁴	105	38
Total	580	600

1. Inclui os casos de COVID-19.

2. Provavelmente COVID-19 não diagnosticado.

3. O diagnóstico de COVID-19 prevalece.

4. Aprimoramento da Declaração de Óbito.

Total de óbitos de COVID 19 no 2º quadrimestre de 2020 = 123

Fonte: SIM



Mortalidade Infantil

2º quadrimestre		
Mortalidade Infantil	2019	2020
neonatais precoces	5	5
neonatais tardios	1	1
pós neonatal	8	1
Total de óbitos	14	7
Taxa de mortalidade	15,48	8,26

Fonte: DVS *Dados sujeitos a alterações.

Vigilância Epidemiológica

Doenças de Notificação Compulsória (SINAN)	2º quadrimestre			
	2019		2020	
	Casos Notificados	Casos Confirmados	Casos Notificados	Casos Confirmados
Acidente com Material Biológico	26	26	17	17
AIDS Adulto	7	7	0	0
HIV	8	8	5	5
Acidente com Animais Peçonhentos	8	8	5	5
Atendimento Anti - Rábico	205	205	200	200
Coqueluche	3	0	0	0
Crianças Expostas ao HIV	0	0	0	0
Doenças Exantemáticas – Rubéola/Sarampo	23	2	0	0
Eventos Adversos Pós Vacinação	5	1	8	2
Gestante HIV	2	2	1	1
Hepatites Virais	25	22	52	52
Influenza (H1N1)	59	6	0	0
Leptospirose	5	0	1	0
Leishmaniose	1	1	0	0
Malária	0	0	0	0
Meningites	3	1	8	3
Sífilis Congênita	17	17	8	8
Sífilis em Gestante	48	48	39	39

Fonte: SINAN. Dados sujeitos a alterações.

Vigilância Ambiental

Atividade	2º quadrimestre	
	2019	2020
Imóveis Vistoriados para o controle do <i>Aedes aegypti</i> ¹	79.807	132.071
Leitura de larvas coletadas ²	1.042	278
Atendimentos diversos - demandas SIAP, GPRO e PI	460	455

Notificações de Dengue	2º quadrimestre	
	2019	2020
Negativos	1.247	542
Positivos Autóctones ³	209	118
Positivos Importados	50	5
Inconclusivos	0	1
Aguardando	16	44
Total	1.522	710

1. Aprimoramento da estratégia de controle da Dengue.

2. Melhor controle = menos larvas coletadas

3. Melhor controle = menos casos da doença

Fonte: DVS *Dados Sujeitos a alterações.



Vigilância de Zoonoses

Atividades	2º quadrimestre	
	2019	2020
Amostras recolhidas e encaminhadas para Vigilância da Raiva	28	22
Amostras de outras Zoonoses	80	98
Observação de animais agressores (SINAN)	220	243
Vistorias de investigação de zoonoses	11	10
Imóveis / áreas vistoriadas – demandas SIAP, GPRO e PI	83	191
Total	422	564
Campanha Antirrábica *	2º quadrimestre	
	2019	2020
Vacinação Antirrábica – caninos	8.391	417
Vacinação Antirrábica – felinos	1.798	150
Total	10.189	567

*Campanha de vacinação antirrábica suspensa.

Fonte: DVS

Assistência Farmacêutica



Dispensação de Medicamentos

Medicamentos	2º quadrimestre	
	2019	2020
Pacientes Assistidos	92.981	66.096
Total de dispensações	317.201	237.112

LANTUS	2019	2020
Pacientes Assistidos	373	359
Total de dispensações	1.326	1.300

A redução dos pacientes atendidos e do número de dispensações no quadrimestre, se deve a Pandemia que procurou manter a população em casa

Tivemos redução de 28,9% no número de pacientes atendidos e 25% no número de dispensações;

Fonte: Assistência Farmacêutica

Ações Educativas

2020	2º quadrimestre
Capacitações Realizadas no Município - CRESCER	Participantes
Capacitação sobre Testagem Rápida - Sífilis	35
Encontro: Coletivo de Educação Permanente - Qualificação do Seminário de EPS	6
Formação: Agente Comunitário de Saúde	38
Integração - SUS	4
Live: Bebê Clínica em tempos de COVID e terapia pulpar em dentes decíduos	35
Live: Biossegurança - COVID 19	23
Live: Odontologia minimamente invasiva	45
Treinamento Fast Medic - Agendamento CEO	60
Treinamento para Facilitadores de Educação Permanente em Saúde Mental	13
TOTAL	259

Capacitações Realizadas fora do Município	Participantes
Seminários, Oficinas, Encontros, Fóruns, etc	14

Conclusão de EAD	Participantes
Especialização em Educação Permanente: Saúde e Educação em uma perspectiva integradora	2

Fonte: CRESCER

Ordens Judiciais



Ordens Judiciais

SETOR DE CUMPRIMENTO DE LIMINARES - 2º quadrimestre		
Demandas	2019	2020
Demandas do Município	7	18
Demandas do Estado	25	12
Demandas não contempladas pelo SUS	22	26
Município cumpriu p/ Estado	13	5
Estado Assumiu	10	7
Indenizatória Santa Casa de Jacareí	0	3
Indenizatória Hospital São Francisco de Assis	0	0
Total de Ações	50	32
Total de Gastos	R\$ 670.181,85	R\$ 1.176.513,41

O aumento se deu devido a demandas do Município e do Estado, e o

Procedimentos do Estado que pararam de ser realizados por causa da COVID 19 e compras de cumprimentos de processos acumulados e contínuos.

*Valores efetivamente pagos para possibilitar a verificação de despesas.

Não constam os valores empenhados e ainda não pagos.

Fonte: Setor de Ordens Judiciais *Dados sujeitos a alterações.



Ordens Judiciais

SETOR DE CUMPRIMENTO DE LIMINARES - Histórico					
Processos	2017	2018	2019	2020	Total
Entrada	182	206	148	38+32=70	606
Cumpridos / Cumprindo pelo Município	175	180	103	35+56=91	549
Inseridos no Estado (continuam em trâmite)	7	26	28	3+7=10	71
Processos de pacientes da Rede Privada	32	60	32	28+39=67	191
Processos indenizatórios StaCasa e HSFA	-	-	-	3+3=6	6
Despesas	R\$ 4.231.893,96	R\$ 3.599.023,87	R\$ 2.264.152,91	R\$ 1.720.319,04	

*Valores efetivamente pagos para possibilitar a verificação de despesas.

Não constam os valores empenhados e ainda não pagos.

Fonte: Setor de Ordens Judiciais *Dados sujeitos a alterações.



Relatório da Execução Financeira



Financiamento e outras fontes

DEMONSTRATIVOS DE RECEITAS E DESPESAS COM RECURSOS DA UNIÃO E DO ESTADO - 2º QUADRIMESTRE 2020

Recursos Transferidos pela União	2º Quadrimestre 2019		2º Quadrimestre 2020	
	Receitas	Despesas	Receitas	Despesas
Bloco de Atenção Básica	5.314.071	5.636.856	6.525.726	5.825.805
Bloco de Assistência Farmacêutica Básica	542.646	534.516	501.737	751.733
Bloco de Média e Alta Complexidade	18.023.356	18.034.857	18.504.153	19.361.763
Bloco de Vigilância à Saúde	408.112	536.676	473.103	600.808
Bloco de Vigilância à Saúde - DST	120.170	77.888	120.170	56.003
Bloco Gestão do SUS	0	26.139	30.000	10.760
Combate ao Coronavírus - COVID			14.508.656	8.356.760
Bloco de Investimento na Rede de Serviços de Saúde	0	469.701		55.366
Sub-Total	24.408.355	25.316.633	40.663.545	35.018.998
Recursos Transferidos pelo Estado	2º Quadrimestre 2019		2º Quadrimestre 2020	
	Receitas	Despesas	Receitas	Despesas
Programa Dose Certa / Controle da Glicemia	221.139	473.167	276.543	1.084.541
Controle da Tuberculose	0		467.324	
Atenção Básica - PAB Estadual	173.897			
Combate ao Coronavírus - COVID			100.000	1.984.905
Campanha Todos Contra o Aedes			0	
Termos Aditivos		81.638	0	
Sub-Total	395.036	554.805	843.867	3.069.446
Recursos Transferidos Outras Fontes	2º Quadrimestre 2019		2º Quadrimestre 2020	

Fonte: FMS – Fundo Municipal de Saúde



prefeitura de
JACAREÍ

Aplicação em Saúde

DESPESAS COM RECURSOS DO TESOIRO MUNICIPAL E VINCULADOS (UNIÃO E DO ESTADO) 2º Quadrimestre 2020

Discriminação	2º Quadrimestre 2019			2º Quadrimestre 2020		
	Rec. Próprio	Rec. Vinculado	Total	Rec. Próprio	Rec. Vinculado	Total
Despesas Correntes - Custeio						
Pessoal e Encargos Sociais	20.744.036	505.809	21.249.845	19.872.371	565.901	20.438.272
Prestadores Conveniados	16.244.447	16.535.559	32.780.006	18.290.818	26.613.033	44.903.851
Material de Consumo/Distribuição Gratuita	1.731.172	3.456.577	5.187.749	1.572.566	5.260.821	6.833.387
Demais Despesas Correntes	6.388.671	4.725.656	11.114.327	6.176.499	5.208.706	11.385.205
Sub-Total	45.108.326	25.223.601	70.331.927	45.912.254	37.648.461	83.560.715
Despesas de Capital - Investimento						
Obras e Instalações	0	0	0	32.000	419.360	451.360
Equipamentos e Materiais Permanentes	22.768	647.837	670.605	0	271.620	271.620
Sub-Total	22.768	647.837	670.605	32.000	690.980	722.980
Total	45.131.094	25.871.438	71.002.532	45.944.254	38.339.441	84.283.695

Fonte: FMS – Fundo Municipal de Saúde

Aplicação em Saúde

APLICAÇÃO EM SAÚDE				
IMPOSTOS	2º quadrimestre 2019		2º quadrimestre 2020	
	Valor	Partic.	Valor	Partic.
Impostos arrecadados	165.934.668	100,00%	148.609.021	100,00%
% Mínimo de Recursos Próprios aplicáveis 15%	24.890.200	15,00%	22.291.353	15,00%
% Recursos Próprios Aplicados (Valor Liquidado)	45.131.095	27,20%	45.944.254	30,92%